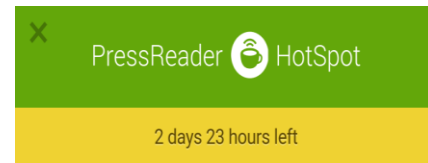
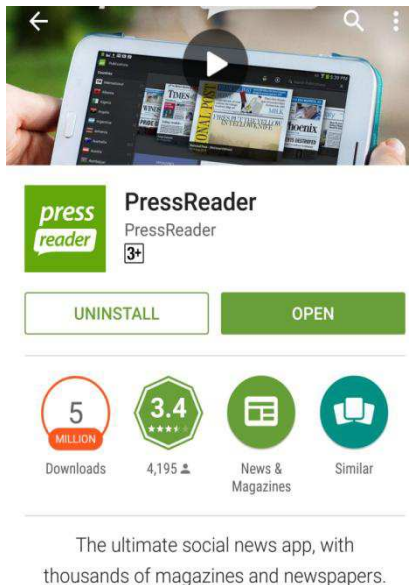
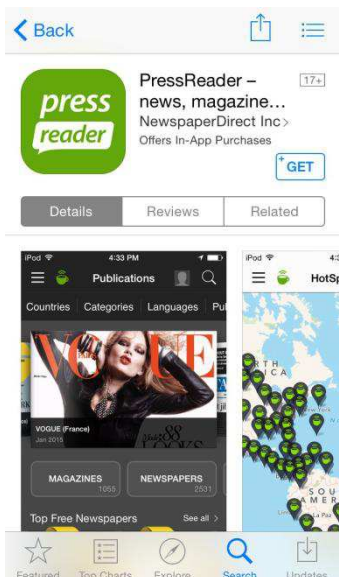


คู่มือการใช้งาน PressReader สำหรับผู้ใช้งาน iOS และ Android



Welcome to TK Park.
Read or download your favourite publication via PressReader.

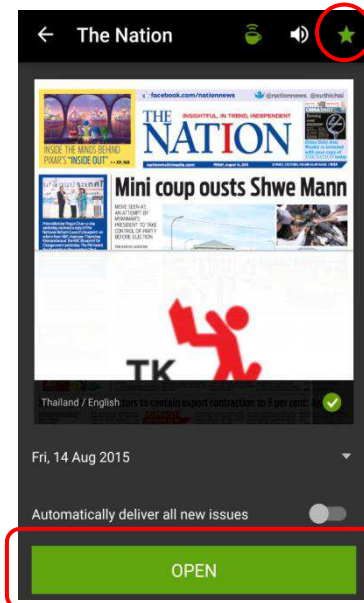
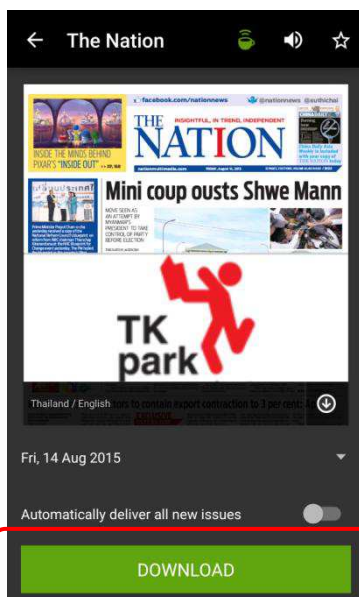
To begin reading, select from your preferred digital titles



1. ติดตั้งแอปพลิเคชัน โดยค้นหา PressReader ใน App Store และ Play Store เพื่อดาวน์โหลดฟรี

2. เปิด PressReader เพื่อลงทะเบียน ถ้าเชื่อมต่อ Wi-Fi ของ TK park สามารถใช้บริการ PressReader HotSpot ได้ทันที
- กรณีที่อุปกรณ์ไม่ได้เชื่อมต่อ Wi-Fi ของ TK park สมาชิกสามารถลงทะเบียนเข้าใช้งานผ่าน www.tkpark.or.th เท่านั้น


3. เริ่มต้นการใช้งานโดย เลือก Select Publication เพื่อเลือกสิ่งพิมพ์ หรือค้นหาสิ่งพิมพ์ตามประเทศ, หมวดหมู่ หรือภาษาที่ต้องการ



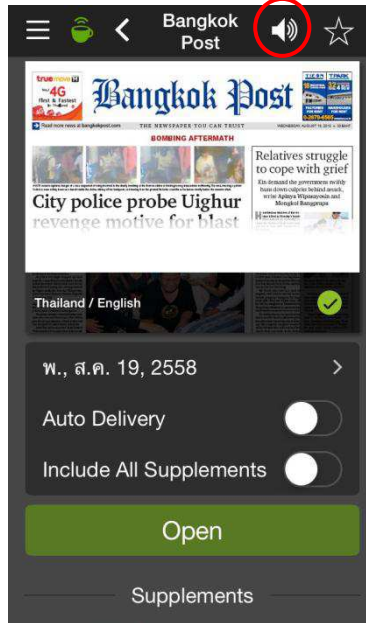
4. เลือกหนังสือพิมพ์หรือนิตยสารที่ต้องการอ่าน

5. กดดาวน์โหลด หน้าจอจะแสดงผลว่า Publication sponsored by TK park ให้กด OK

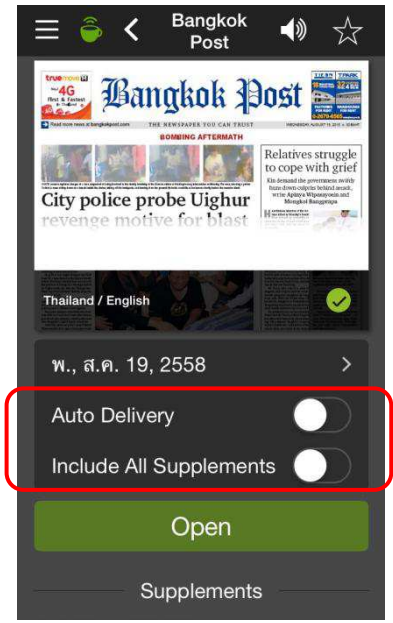
6. เมื่อดาวน์โหลดเสร็จสิ้นกด OPEN เพื่อเปิดอ่าน หากต้องการบู๊ตมาร์คสิ่งพิมพ์นี้ กดรูปดาวให้เป็นสีเขียวเพื่อนำรายการ เข้าสู่ "My Publication"



7. หากต้องการอ่านฉบับย้อนหลัง กดวันที่เพื่อแสดงผลปฏิทิน และเลือกวันที่เพื่อดาวน์โหลดฉบับที่ต้องการ



8. สามารถรับฟังเสียงอ่านได้ โดยเลือกปุ่มเสียงไอคอนรูปลำโพง ที่มุมขวาบน



9. เลือก Auto Delivery เพื่อดาวน์โหลดสิ่งพิมพ์ฉบับล่าสุดอัตโนมัติ เลือก Include All Supplements เพื่อดาวน์โหลดสิ่งพิมพ์อื่นๆ ภายในเล่ม



10. วิธีการเลื่อนหน้าในการอ่าน ให้ปิดนิ้วบนหน้าจอจากขวาไปซ้ายเพื่อเปลี่ยนหน้า และแตะสองครั้งหรือลากนิ้วเข้าหากันเพื่อขยายตัวอักษร



11. แตะด้านล่างของหน้าจอ และเลื่อนในแนวขวางเพื่อเลือกเนื้อหาที่ต้องการ



12. แตะหน้าจอค้าง 3 วินาที เพื่อเลือกการแสดงผลแบบอื่นๆ เช่น รูปแบบการอ่าน, เสียงบรรยาย, การแชร์ และการโทรหา เป็นต้น